

Huishoudboekjes

Wajong



2026

Voorliggende huishoudboekjes zijn door HevoFame opgesteld om (toekomstige) bewoners, zorgorganisaties, woningcorporaties en andere belanghebbende partijen inzicht te verschaffen in mogelijke financiële situaties van jongeren die wonen met een Wlz-zorgvraag en een Wajong uitkering. De huishoudboekjes laten voor een aantal verschillende inkomenssituaties en verzilveringsvormen zien wat een jongere met een Wajong uitkering per maand aan inkomsten en uitgaven heeft en wat zij uiteindelijk over houdt om vrij te besteden.

In deze standaard berekening wordt uitgegaan van een kale huurprijs van de sociale huurgrens. In verband met de huurtoeslaggrens bedraagt dit voor jongeren tot 21 jaar € 498. Boven de 21 jaar bedraagt de kale huurprijs € 933. Servicekosten bedragen € 50 voor alle inkomensgroepen.

De huishoudboekjes in dit document gaan uit van alleenstaanden en een Wajong-uitkering van 75% van het minimumloon.

Wanneer een woningcorporatie de woningen verhuurt (of middels een masterlease aan een zorgorganisatie) moet passend worden toegewezen. Dit betekent dat de huurprijs moet worden afgestemd op het inkomen van de bewoners. In de onderhavige huishoudboekjes is dit niet meegenomen, desgewenst kunnen huishoudboekjes op maat gemaakt worden voor elke situatie en/of project.

Wajong

18 JAAR




Bruto jaarinkomen (Wajong uitkering 18 jarige)	2026 € 11.465
Vermogen	€ 0

INKOMSTEN PER MAAND

	Intramuraal (ZZP)	vpt	mpt/pgb
1 Netto Wajong	€ 909	€ 909	€ 909
2 Netto vakantieuitkering	€ 73	€ 73	€ 73
3 Huurtoeslag	n.v.t.	€ 295	€ 295
4 Zorgtoeslag	€ 129	€ 129	€ 129
	€ 1.111	€ 1.406	€ 1.406

UITGAVEN PER MAAND

Vaste lasten			
5 Huur	n.v.t.	€ 498	€ 498
6 Servicekosten woning	n.v.t.	€ 50	€ 50
7 Energie en water	n.v.t.	€ 161	€ 161
8 Gemeentelijke heffingen+waterschap	n.v.t.	€ 65	€ 65
9 Internet, tv (en telefonie)	€ 60	€ 60	€ 60
10 Verzekeringen*	€ 21	€ 21	€ 21
11 Zorgverzekering	€ 189	€ 189	€ 189
12 Eigen bijdrage Wlz	€ 259	€ 213	€ 30
13 Inrichting	n.v.t.	n.t.b.	n.t.b.
Variabele lasten			
14 Voedingsmiddelen	n.v.t.	n.v.t.	€ 246
15 Vrij te besteden**	€ 582	€ 150	€ 86
	€ 1.111	€ 1.406	€ 1.406

-  Te besteden inkomen ligt boven de zak- kleedgeldgrens van € 443,76
-  Te besteden inkomen is positief maar ligt onder de zak- en kleedgeldgrens van € 443,76
-  Te besteden inkomen is negatief: eigen vermogen dient te worden aangesproken om rond te komen.

Wajong

19 JAAR




	2026
Bruto jaarinkomen (Wajong uitkering 19 jarige)	€ 13.683
Vermogen	€ 0

INKOMSTEN PER MAAND

	Intramuraal (ZZP)	vpt	mpt/pgb
1 Netto Wajong	€ 1.085	€ 1.085	€ 1.085
2 Netto vakantieuitkering	€ 87	€ 87	€ 87
3 Huurtoeslag	n.v.t.	€ 295	€ 295
4 Zorgtoeslag	€ 129	€ 129	€ 129
	€ 1.301	€ 1.596	€ 1.596

UITGAVEN PER MAAND

Vaste lasten			
5 Huur	n.v.t.	€ 498	€ 498
6 Servicekosten woning	n.v.t.	€ 50	€ 50
7 Energie en water	n.v.t.	€ 161	€ 161
8 Gemeentelijke heffingen+waterschap	n.v.t.	€ 65	€ 65
9 Internet, tv (en telefonie)	€ 60	€ 60	€ 60
10 Verzekeringen*	€ 21	€ 21	€ 21
11 Zorgverzekering	€ 189	€ 189	€ 189
12 Eigen bijdrage Wlz	€ 434	€ 213	€ 30
13 Inrichting	n.v.t.	n.t.b.	n.t.b.
Variabele lasten			
14 Voedingsmiddelen	n.v.t.	n.v.t.	€ 246
15 Vrij te besteden**	€ 597	€ 340	€ 276
	€ 1.301	€ 1.596	€ 1.596

-  Te besteden inkomen ligt boven de zak- kleedgeldgrens van € 443,76
-  Te besteden inkomen is positief maar ligt onder de zak- en kleedgeldgrens van € 443,76
-  Te besteden inkomen is negatief: eigen vermogen dient te worden aangesproken om rond te komen.

Wajong

20 JAAR




Bruto jaarinkomen (Wajong uitkering 20 jarige)	2025 € 18.022
Vermogen	€ 0

INKOMSTEN PER MAAND

	Intramuraal (ZZP)	vpt	mpt/pgb
1 Netto Wajong	€ 1.429	€ 1.429	€ 1.429
2 Netto vakantieuitkering	€ 114	€ 114	€ 114
3 Huurtoeslag	n.v.t.	€ 295	€ 295
4 Zorgtoeslag	€ 129	€ 129	€ 129
	€ 1.672	€ 1.967	€ 1.967

UITGAVEN PER MAAND

Vaste lasten			
5 Huur	n.v.t.	€ 498	€ 498
6 Servicekosten woning	n.v.t.	€ 50	€ 50
7 Energie en water	n.v.t.	€ 161	€ 161
8 Gemeentelijke heffingen+waterschap	n.v.t.	€ 65	€ 65
9 Internet, tv (en telefonie)	€ 60	€ 60	€ 60
10 Verzekeringen*	€ 21	€ 21	€ 21
11 Zorgverzekering	€ 189	€ 189	€ 189
12 Eigen bijdrage Wlz	€ 777	€ 213	€ 30
13 Inrichting	n.v.t.	n.t.b.	n.t.b.
Variabele lasten			
14 Voedingsmiddelen	n.v.t.	n.v.t.	€ 246
15 Vrij te besteden**	€ 626	€ 711	€ 648
	€ 1.672	€ 1.967	€ 1.967

-  Te besteden inkomen ligt boven de zak- kleedgeldgrens van € 443,76
-  Te besteden inkomen is positief maar ligt onder de zak- en kleedgeldgrens van € 443,76
-  Te besteden inkomen is negatief: eigen vermogen dient te worden aangesproken om rond te komen.

Wajong

21+ JAAR




Bruto jaarinkomen (Wajong uitkering 21/22 jarige)	2026 € 22.302
Vermogen	€ 0

INKOMSTEN PER MAAND

	Intramuraal (ZZP)	vpt	mpt/pgb
1 Netto Wajong	€ 1.644	€ 1.644	€ 1.644
2 Netto vakantieuitkering	€ 132	€ 132	€ 132
3 Huurtoeslag	n.v.t.	€ 523	€ 523
4 Zorgtoeslag	€ 129	€ 129	€ 129
	€ 1.905	€ 2.428	€ 2.428

UITGAVEN PER MAAND

Vaste lasten			
5 Huur	n.v.t.	€932,93	€932,93
6 Servicekosten woning	n.v.t.	€ 50	€ 50
7 Energie en water	n.v.t.	€ 161	€ 161
8 Gemeentelijke heffingen+waterschap	n.v.t.	€ 65	€ 65
9 Internet, tv (en telefonie)	€ 60	€ 60	€ 60
10 Verzekeringen*	€ 21	€ 21	€ 21
11 Zorgverzekering	€ 189	€ 189	€ 189
12 Eigen bijdrage Wlz	€ 934	€ 213	€ 30
13 Inrichting	n.v.t.	n.t.b.	n.t.b.
14			
Variabele lasten			
Voedingsmiddelen	n.v.t.	n.v.t.	€ 246
15 Vrij te besteden**	€ 701	€ 737	€ 674
	€ 1.905	€ 2.428	€ 2.428




-  Te besteden inkomen ligt boven de zak- kleedgeldgrens van € 443,76
-  Te besteden inkomen is positief maar ligt onder de zak- en kleedgeldgrens van € 443,76
-  Te besteden inkomen is negatief: eigen vermogen dient te worden aangesproken om rond te komen.

Vergelijking Wlz

VRIJ TE BESTEDEN BEDRAGEN PER LEVERINGSVORM

Huishoudboekje alleenstaande	ZZP	vpt	mpt/PGB	Leveringsvorm met het hoogste vrij te besteden bedrag
	Vrij te besteden bedrag per maand			
Bruto jaarinkomen van 18 jaar	€ 582	€ 150	€ 86	ZZP
Bruto jaarinkomen van 19 jaar	€ 597	€ 340	€ 276	VPT
Bruto jaarinkomen van 20 jaar	€ 626	€ 711	€ 648	VPT
Bruto jaarinkomen van 21 jaar	€ 701	€ 737	€ 674	VPT

Tot 23 jaar rekenen wij met een fictieve huur van € 498,20 en € 50 servicekosten, vanaf 21 jaar rekenen wij met een fictieve huur van € 932,93 en € 50 servicekosten.

-  Hoogste vrij te besteden bedrag
-  Niet het hoogste en niet het laagste vrij te besteden bedrag
-  Laagste vrij te besteden bedrag

Toelichting en bronnen

1. Loonheffingskorting toegepast op de Wajong.
2. De bruto vakantie-uitkering is gebaseerd op 8% van de bruto Wajong.
3. Als de indicatie intramuraal verzilverd wordt, dan wordt de component huisvesting via de Wlz bekostigd. Hierdoor vervalt het recht op huurtoeslag. Wordt alleen meegenomen als het inkomen en vermogen onder de vastgestelde grenzen ligt.
4. Wanneer het inkomen hoger is dan €40.800 of men een vermogen heeft van € 146.011 is er geen recht op zorgtoeslag.
5. Bij intramurale financiering is dit niet van toepassing. De component huisvesting is onderdeel van de intramurale zzp-indicatie. Bij een vpt of mpt/pgb is de huur gelijk gesteld aan passend toewijzen met de maximale kale huurgrens (sociale huurgrens minus subsidiabele servicekosten). Bij intramurale financiering is dit niet van toepassing. De component huisvesting is onderdeel van de intramurale zzp-indicatie. Bij een vpt of mpt/pgb betaalt iemand naast huur ook servicekosten. De servicekosten tellen op bij de huur.
6. Bij intramurale financiering is dit niet van toepassing. De component huisvesting is onderdeel van de intramurale zzp-indicatie. Bij een vpt en mpt/pgb zijn de kosten voor water- (€ 17,50) en elektriciteitsverbruik (€ 31) door Nibud ingeschat op basis van een eenpersoonshuishouden. Gasverbruik (€ 112) wordt door Nibud bepaald op basis van de oppervlaktes van een gemiddelde flat. Bij een nieuwbouwlocatie zijn deze kosten naar verwachting lager.
7. Bij intramurale financiering is dit niet van toepassing. De component huisvesting is onderdeel van de intramurale zzp-indicatie.
8. Bij een vpt en mpt/pgb betalen huurders gemiddeld € 783 per jaar aan gemeentelijke heffingen en waterschapsbelastingen.
9. Uitgaande van de gemiddelde kosten van het basispakket van de 5 grootste aanbieders van internet en tv (minimaal 10Mb/sec internet). Plus inschatting van 10 euro op basis van sim-only.
10. Op basis van prijsvergelijkingen via Independer bedragen de gemiddelde maandelijkse premies ongeveer €4,50 voor een aansprakelijkheidsverzekering en €16 voor een inboedelverzekering.
11. Uitgegaan is van een premie van € 157 per maand bij een verplicht eigen risico van € 385. Daarnaast is ervan uitgegaan dat het gehele eigen risico à € 385 wordt besteed aan verschillende zorgkosten, waarvoor men maandelijks gemiddeld € 32,08 betaalt.
12. Conform het rekenmodel (2026) van het CAK.
13. Bij intramurale indicaties is dit niet van toepassing. Inrichting is onderdeel van de indicatie. Bij VPT en MPT/PGB is dit nader te bepalen.
14. Eten en drinken is onderdeel van de zzp en vpt-indicatie. De bewoner heeft recht op een ontbijt, koffie/thee, lunch, tussendoortje en warme maaltijd. Indien de bewoner behoefte heeft aan een luxere invulling, zal de bewoner dit zelf moeten organiseren. Bij een mpt en pgb is eten en drinken geen onderdeel van de indicatie. De bewoner zal dit zelf moeten inkopen of regelen. Nibud heeft een inschatting gemaakt van het minimale dagelijkse voedingsgeld (€ 8,69, geen recentere cijfers dan 2025, dus bedrag uit 2025 *1,1).
15. Wanneer de zak- en kleedgeldgrens à € 443,76 overschreden wordt, houdt men niet voldoende over om standaard persoonlijke uitgaven te doen.

* Rechtsbijstand is optioneel. De corporatie of zorgorganisatie is verantwoordelijk voor de opstalverzekering. Uitvaartverzekering is niet meegenomen.

** Kleding, eten en drinken gasten, was- en schoonmaakmiddelen, persoonlijke verzorging, aanvullende zorgverzekering, evt. uitvaartverzekering etc.

1. <https://www.uwv.nl/particulieren/rekenhulpen/hoe-hoog-is-mijn-wajong-uitkering/index.aspx>
2. <https://www.uwv.nl/nl/vakantie/vakantiegeld>
3. <https://www.belastingdienst.nl/rekenhulpen/toeslagen/>
4. <https://www.belastingdienst.nl/rekenhulpen/toeslagen/>
5. <https://www.belastingdienst.nl/wps/wcm/connect/bldcontentnl/belastingdienst/privetoeslagen/huurtoeslag/huur-en-servicekosten/wat-is-rekenhuur>
<https://www.belastingdienst.nl/wps/wcm/connect/bldcontentnl/belastingdienst/privetoeslagen/huurtoeslag/huur-en-servicekosten/>
6. Gebaseerd op een referentieprojecten Beschermd Wonen (FAME Planontwikkeling) en <https://www.woonbond.nl/beleid-belangen/huurtoeslag/rekenhuur>
7. <https://www.nibud.nl/consumenten/energie-en-water/>
8. <https://unievanwaterschappen.nl/waterschapsbelastingen-stijgen-door-uitdagingen-in-het-waterbeheer/>
9. <https://www.eigenhuis.nl/nieuws/gemeentelijke-woonlasten-komend-jaar-hoger>
10. Gebaseerd op de prijsopgave van de vijf grootste aanbieders (Tele2, Online.nl, KPN, XS4ALL en Ziggo) en een inschatting van een gemiddeld sim-only abonnement
11. <https://www.nibud.nl/consumenten/aansprakelijkheidsverzekering/>
12. https://www.alpina.nl/aansprakelijkheidsverzekering/wat-kost-een/#:~:text=Gemiddelde%20kosten%20voor%20een%20aansprakelijkheidsverzekering,%E2%82%AC%205*%20per%20maand%20kwijt.
13. <https://www.nibud.nl/consumenten/inboedelverzekering/>
14. <https://www.alpina.nl/inboedelverzekering/wat-kost-een/#:~:text=Kosten%20inboedelverzekering%20per%20maand&text=Gemiddeld%20genomen%20betaalt%20u%20in,%E2%82%AC%2030%2C%2D%20per%20maand.>
15. <https://www.rijksoverheid.nl/onderwerpen/zorgverzekering/vraag-en-antwoord/premie-zorgverzekering>

Ondanks dat de huishoudboekjes met uiterste zorg zijn opgesteld, kan HevoFame niet aansprakelijk worden gesteld voor eventuele fouten of onvolkomenheden.

HevoFame
Assendorperdijk 1
8012 EG Zwolle
038 4258101

Statenlaan 8
5223 LA 's Hertogenbosch
073 6409409

info@hevofame.nl
www.hevofame.nl

